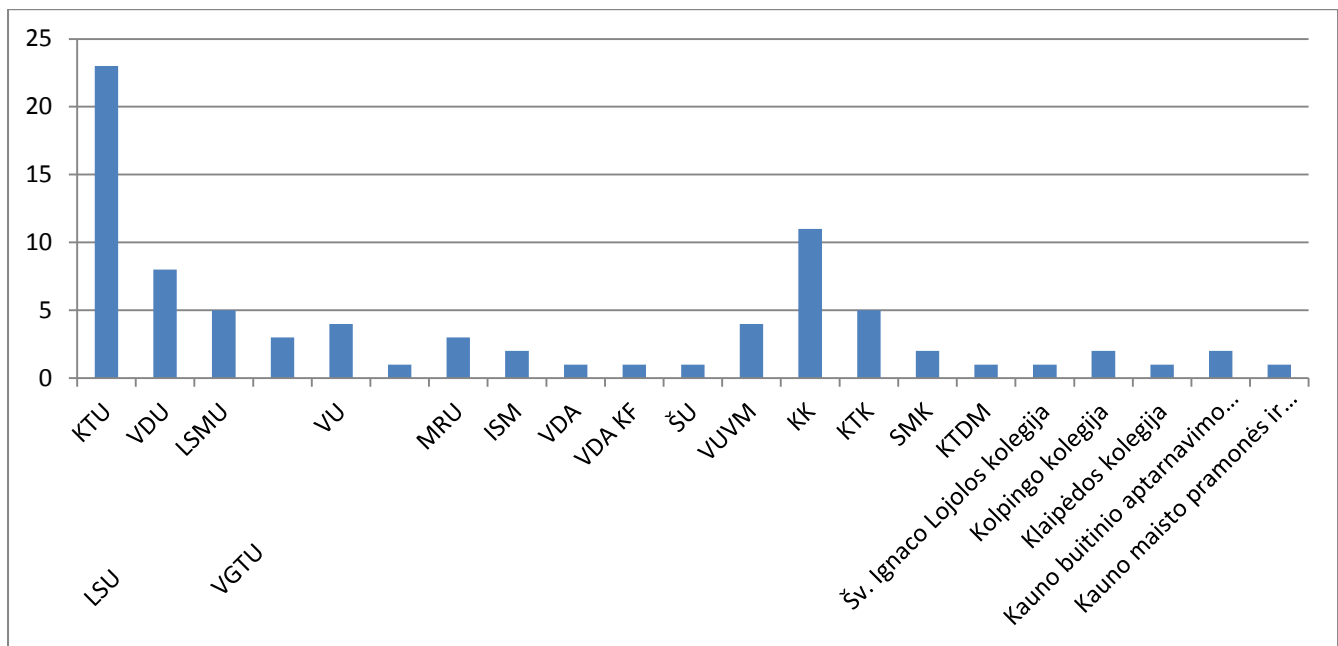


**Kauno „Varpo“ gimnazija
2018 metų rugsėjo mėn.**

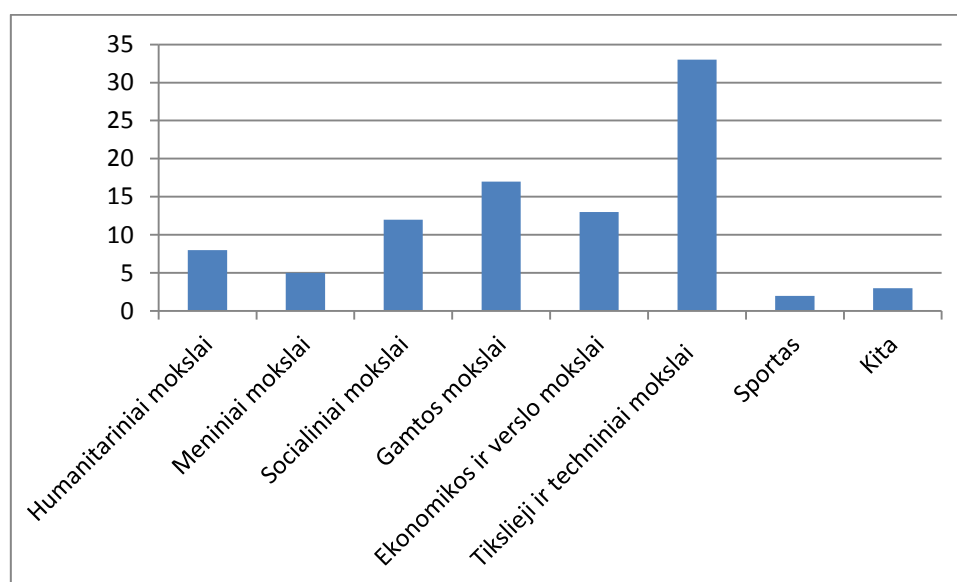
Abiturientų įstojimas į Lietuvos mokyklas

Klasė Mokyklos pavadinimas	IV A	IV B	IV C	IV D	IV E	Iš viso	Vieta
Kauno technologijos universitetas KTU	9	5	2	2	5	23	1
Vytauto Didžiojo universitetas VDU	1	2	3		2	8	3
Lietuvos sveikatos mokslų universitetas LSMU	1	4				5	4
Lietuvos sporto universitetas LSU			2	1		3	6
Vilniaus universitetas VU	2		1	1		4	5
Vilniaus Gedimino technikos universitetas		1				1	8
Mykolo Riomerio universitetas MRU		1	1		1	3	6
Vadybos ir ekonomikos universitetas ISM		1		1		2	7
Vilniaus dailės akademija		1				1	8
Vilniaus dailės akademija, Kauno fakultetas					1	1	8
Šiaulių universitetas		1				1	8
Vilniaus universiteto verslo mokykla	1			3		4	5
Kauno kolegija	2	1	4	2	2	11	2
Kauno Technikos kolegija			3	1	1	5	4
Socialinių mokslų kolegija			1	1		2	7
Kauno taikomosios dailės mokykla					1	1	8
Šv. Ignaco Lojolos kolegija				1		1	8
Kolpingo kolegija		1		1		2	7
Klaipėdos kolegija			1			1	8
Kauno buitinio aptarnavimo mokykla			2			2	7
Kauno maisto pramonės ir prekybos mokymo centras				1		1	8
Iš viso:	16	18	20	15	13	82	



Kauno „Varpo“ gimnazija
2018 metų rugsėjo mėn.
Abiturientų pasirinktos specialybės

Veiklos sritis	Pasirinkusių abiturientų skaičius
Humanitariniai mokslai	8
Meniniai mokslai	5
Socialiniai mokslai	12
Gamtos mokslai	17
Ekonomikos ir verslo mokslai	13
Tikslieji ir techniniai mokslai	33
Sportas	2
Kita	3



**Kauno „Varpo“ gimnazija. 2018 metų rugsėjo mėn.
Abiturientų pasirinktos specialybės**

Veiklos sritis	Specialybės	Pasirinkusių abiturientų skaičius
Humanitariniai ir ugdymo mokslai	Anglų ir prancūzų filologija	1
	Lietuvių filologija	1
	Specialioji pedagogika ir logopedija	1
	Anglų filologija	1
	Žurnalistika ir literatūra	1
	Viešoji komunikacija	1
	Kartografija	1
	Skandinavijos kalbos	1
Iš viso		8
Meniniai mokslai, kultūra	Dizainas	1
	Menų fakultetas	1
	Mados dizainas	1
	Interjero dizainas	1
	Interjero apipavidalinimas	1
Iš viso		5
Socialiniai mokslai, komunikacija	Psichologija	4
	Politikos mokslai	1
	Vaikų gerovė ir socialinė apsauga	1
	Teisė ir ikiteisminis procesas	2
	Teisė ir policija	1
	Teisė	3
Iš viso		12
Gamtos ir sveikatos mokslai	Fizika	1
	Farmacija	1
	Biomedicina	1
	Visuomenės sveikata	1
	Biomedical science	1
	Sveikatos psichologija	1
	Maisto mokslas	1
	Medicina	1
	Maisto mokslas ir technologijos	1
	Ergoterapija	1
	Maisto sauga ir kokybė	1
	Farmakotechnika	1
	Dietetika	1
	Skubi medicinos pagalba	1
	Veterinarija	2
Kineziterapija	1	
Iš viso		17
Ekonomikos ir verslo mokslai	Tarptautinis verslas	1
	Ekonomika	1
	Logistika	1
	Verslo vadyba	2
	Industriinių technologijų vadyba	1
	Tarptautinė mados industrija ir marketingas	1
	Nekilnojamo turto agentai	1

	Verslas ir teisė	1
	Finansai	1
	Pardavimų vadyba	1
	Ekoturizmas	1
	Tarptautinis verslas ir komunikacija	1
Iš viso		13
Tikslieji ir techniniai mokslai	Multimedijos	4
	Programų sistemos	7
	Medijos	1
	Energetika	1
	Apskaita	2
	Informatikos inžinerija	1
	Moderniųjų technologijų matematika	1
	Mechanikos inžinerija	3
	Statybos inžinerija	2
	Naujoji medijų kalba	1
	Aviacijos inžinerija	1
	Automobilių techninis aptarnavimas	3
	Informatika, programavimas	1
	Elektros energetika	1
	Žaidimų ir animacijos kūrimas	1
	Radiologija	1
	Technotronika	1
Finansai, buhalterija	1	
Iš viso		33
Sportas	Atletikos rengyba	1
	Treniravimosi sistemos	1
Iš viso		2
Karinė veikla		0
Iš viso		0
Kita	Kulinarija	1
	Siuvėja	1
	Virėjas	1
Iš viso		3
Iš viso studijuoja		93

**Kauno „Varpo“ gimnazija
2018 metų rugsėjo mėn.**

Informacija apie abiturientų įstojimą į mokslo įstaigas, darbą

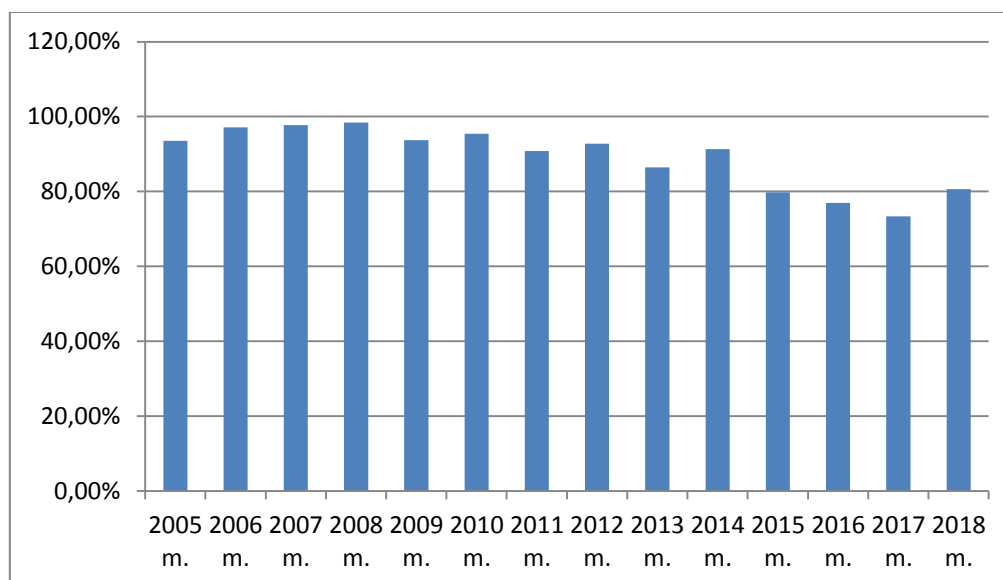
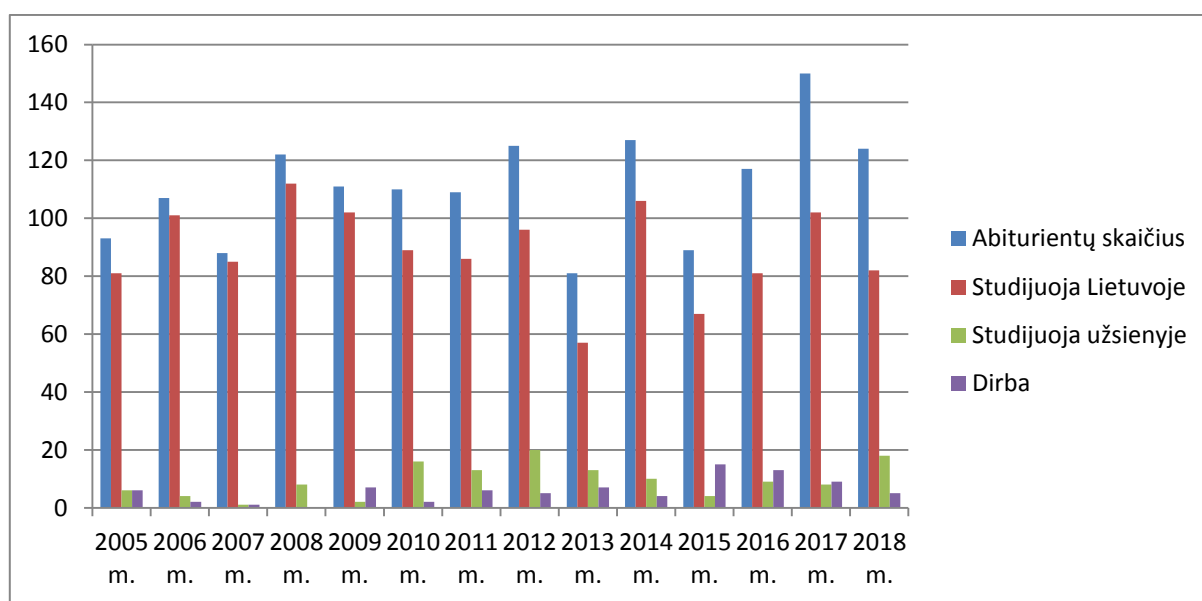
Klasės	Abiturientų skaičius	Studijuoja Lietuvoje	Studijuoja užsienyje	Dirba	Nesimoko ir nedirba	Tarnauja (savanoriauja) kariuomenėje
IV A	27 (nepateikta informacija4)	16	4	0	3	0
IV B	25	18	6	0	1	0
IV C	24	20	3	1	0	0
IV D	24	15	0	2	4	3
IV E	24 (nepateikta informacija2)	13	5	2	0	2
Iš viso:	124	82	18	5	8	5

80,64 % abiturientų įstojo į mokslo įstaigas

Kauno „Varpo“ gimnazija

Abiturientų įstojimo į mokslo įstaigas lyginamoji lentelė

	Abiturientų skaičius	Studijuoja Lietuvoje	Studijuoja užsienyje	Dirba	Įstojo į mokslo įstaigas
2005 m.	93	81	6	6	93,5 %
2006 m.	107	101	4	2	97,1 %
2007 m.	88	85	1	1	97,7 %
2008 m.	122	112	8	0	98,4 %
2009 m.	111	102	2	7	93,7 %
2010 m.	110	89	16	2	95,45 %
2011 m.	109	86	13	6	90,82 %
2012 m.	125	96	20	5	92,8 %
2013 m.	81	57	13	7	86,41 %
2014 m.	127	106	10	4	91,33 %
2015 m.	89	67	4	15	79,77 %
2016 m.	117	81	9	13	76,92 %
2017 m.	150	102	8	9	73,33 %
2018 m.	124	82	18	5	80,64 %



Kauno „Varpo“ gimnazija

Populiarių Lietuvos mokymo įstaigų lyginamoji lentelė

Metai	Mokykla	Įstojusių abiturientų skaičius
2005 m.	Kauno technologijos universitetas	31
2006 m.	Kauno technologijos universitetas	31
2007 m.	Kauno technologijos universitetas	30
2008 m.	Kauno technologijos universitetas	40
2009 m.	Vytauto Didžiojo universitetas	28
2010 m.	Vytauto Didžiojo universitetas	21
2011 m.	Vytauto Didžiojo universitetas	27
2012 m.	Kauno technologijos universitetas	27
2013 m.	Vytauto Didžiojo universitetas	14
2014 m.	Kauno technologijos universitetas	21
2015 m.	Vytauto Didžiojo universitetas	11
	Kauno kolegija	11
2016 m.	Kauno technologijos universitetas	24
2017 m.	Kauno technologijos universitetas	25
2018 m.	Kauno technologijos universitetas	23

Kauno „Varpo“ gimnazija

Informacija apie mokinių studijas užsienio valstybėse

Metai	Užsienio valstybė	Mokinių skaičius	
2018	KEA (Copenhagen school of desing and technology)	2	
	Northumbria University	2	
	Hochshule Stralsund, Vokietija	1	
	University of Essex	1	
	Leicester De Montfort	1	
	Vakarų Londono universitetas	1	
	Londono Coventry	1	
	New Castle universitetas	1	
	Danija	1	
	Oueen Marry universitetas	1	
	Derbio universitetas	1	
	DB University of Northumbria	1	
	Norvegija	1	
	Circle K	2	
	Užsienis	1	
		Iš viso	18
	2017	University of Manchester	1
University of Aberdeen		1	
University of Greenwich		1	
City of Glasgow College		1	
Hagos universitetas, Nyderlandai		1	
Esesex university		1	
Lancaster university		1	
Minddlesex university		1	
		Iš viso	8
2016	Middlesexuniversity	1	
	InternacionalBussinesacademy	1	
	Stendenuniversityofappliedscience	1	
	UniversityofwestLondon	1	
	Greenwichuniversity	1	
	ConventryUniversity	1	
	VIA UniversityCollege	1	
	TheHagueUniversity	1	
	Institute ofTechnology	1	
	Iš viso	9	
2015	Anglija, Bristolio universitetas	1	
	Anglija, Mančesterio universitetas	1	
	CoventryUniversity	1	
	EssexUniversity	1	
	Iš viso	4	
2014	TheUniversityofExeter	1	
	Theuniversityof Derby	1	
	Išvyko į užsienį	1	
	Anglija, Exeterio universitetas	1	
	Anglija, Miidlesex	2	
	Škotija, Glazgo	1	
	Londono Vestminsterio universitetas	1	
	Škotija	2	
	Iš viso	10	
2013	Škotijos Aberdyno universitetas	1	
	Londono Middlesex universitetas	2	
	Newcastle universitetas	1	
	UniversityofEssex	5	
	Universityof Derby	1	
	Coventry universitetas, Anglija	1	

	UCLAN	1
	Stendeno Universitetas (Olandija)	1
	Iš viso	13
2012	MiddlesexUniversity, Londonas	5
	LillebaeltAcademyof Professional Higher, Danija	1
	Lancaster	1
	NewCastic	1
	Demonofort	1
	Hull	1
	ESSEX	1
	Anglijos universitetas	5
	Danijos universitetas	1
	Škotijos DUNDEE universitetas	1
	R. Gordon universitetas, Škotija	1
	Sunderland universitetas Anglijoje	1
	Iš viso	20
2011	Kopenhagos universitetas	1
	Bournemouth universitetas	3
	Mančesterio universitetas	2
	Birmingamo koledžas	1
	Anglija	4
	Škotija, Aberdeen	1
	Danija	1
	Iš viso	13
2010	Airija	1
	Anglija	4
	Škotija	2
	Didžioji Britanija	4
	Olandija	1
	Danija	2
	JAV	1
	Iš viso	15
2009	Anglija	2
2008	Anglija	5
	Škotija	2
	Danija	1
	Iš viso	8
2007	Jungtinė karalystė	1

Metai	Abiturientų skaičius
2007	1
2008	8
2009	2
2010	15
2011	13
2012	20
2013	13
2014	10
2015	4
2016	9
2017	8
2018	18