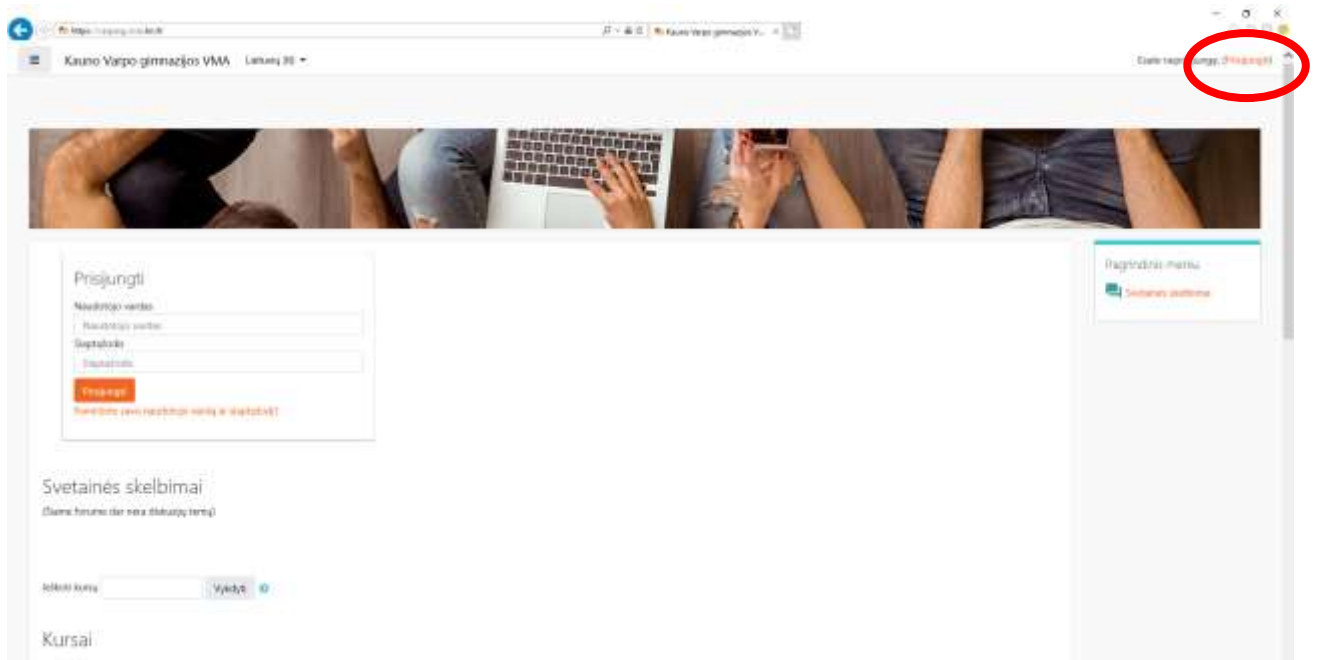


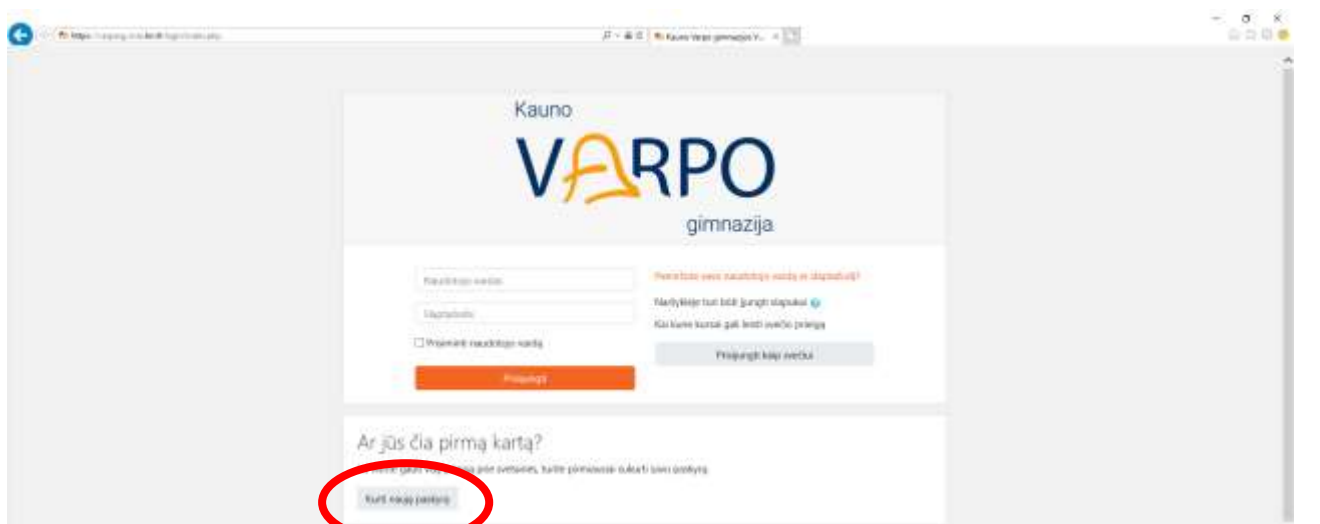
Prisijungimas prie MOODLE ir Mokinio Individualaus Projekto temos pasirinkimas

Sistema MOODLE pasiekama adresu: <http://varpasg.vma.emokykla.lt>

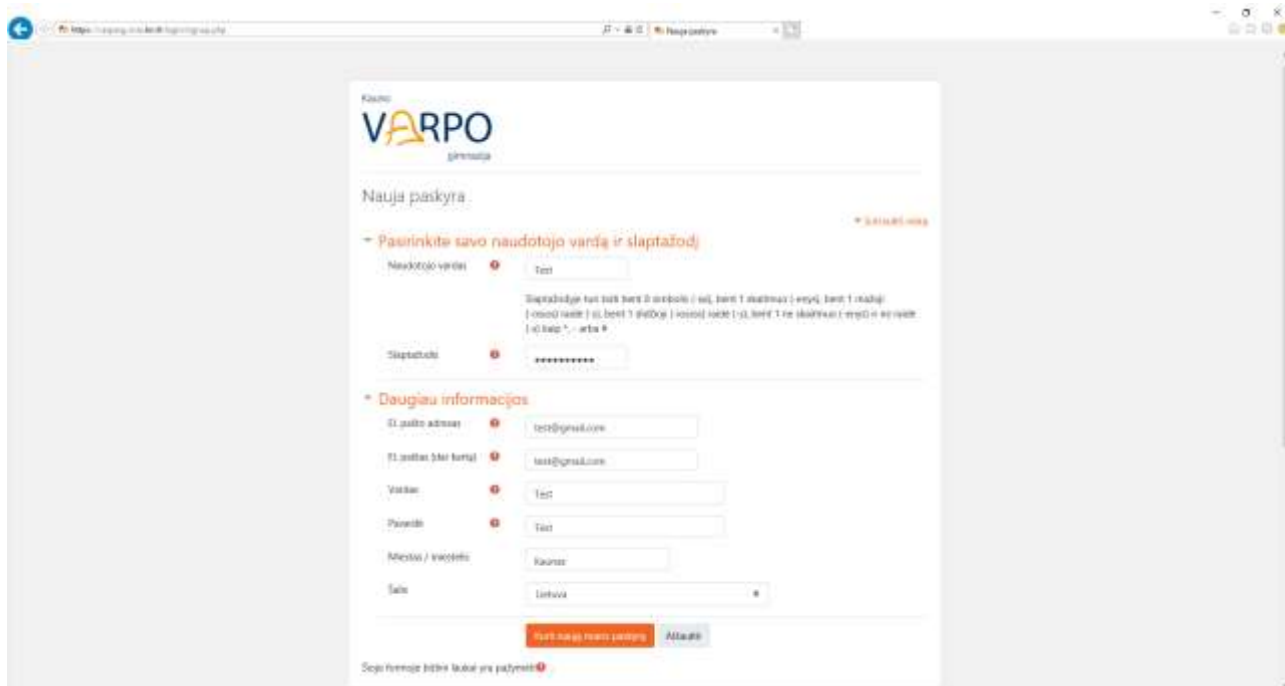
Spauskite: *Prisijungti*



Prisijunkite arba susikurkite paskyrą:



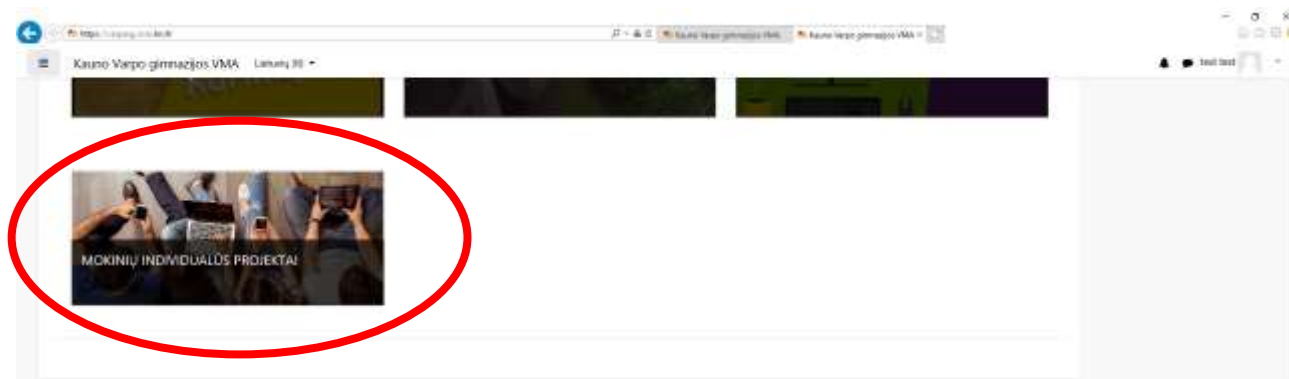
Tinkamai užpildykite visus laukus registracijos formoje:



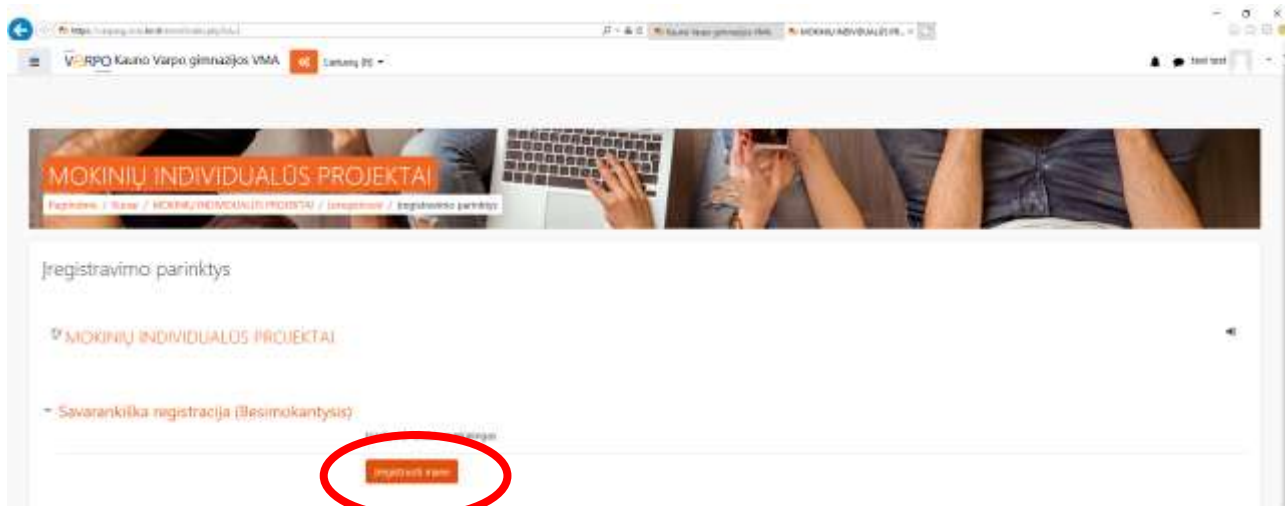
The screenshot shows a web browser window displaying the registration page for VARPPO. The page title is "Nauja paskyra" (New account). The main heading is "Pasirinkite savo naudotojo vardą ir slaptažodį" (Choose your username and password). There are two input fields: "Naudotojo vardas" (Username) and "Slaptažodis" (Password). Below the password field, there are instructions: "Slaptažodis turi būti bent 8 simbolių ilgio, bent 1 mažasis (a-y), bent 1 didysis (A-Z) raidės, bent 1 skaitmuo (0-9) ir bent 1 specialusis simbolis (!@#\$%^&*~) arba #". There is also a "Daugiau informacijos" (More information) link. Below the password field, there are several other input fields: "El. pašto adresas" (Email address), "El. paštas (kitas laiškas)" (Another email), "Vardas" (Name), "Pavardė" (Surname), "Adresas / kvartalas" (Address / district), and "Šalis" (Country). At the bottom, there are two buttons: "Kurti naują naudotojo paskyrą" (Create new user account) and "Atkažti" (Cancel). There is also a small note at the bottom: "Šioje formoje būtinai laukite patvirtinimo" (You will definitely receive confirmation in this form).

Po sėkmingos registracijos nurodytu el. paštu gausite patvirtinimo nuorodą, ją aktyvavę galėsite prisijungti.

Prisijungę pasirinkite MOKINIŲ INDIVIDUALŲ PROJEKTAI



Įsiregistruokite į pasirinktą kursą:



The screenshot shows the registration page for the "MOKINIŲ INDIVIDUALŲ PROJEKTAI" course. The page title is "MOKINIŲ INDIVIDUALŲ PROJEKTAI". There is a large banner image showing a group of people working together, with the text "MOKINIŲ INDIVIDUALŲ PROJEKTAI" overlaid on it. Below the banner, there is a section titled "Registravimo parinktys" (Registration options). There is a dropdown menu with "MOKINIŲ INDIVIDUALŲ PROJEKTAI" selected. Below the dropdown, there is a section titled "Savarankiška registracija (besimokantysis)" (Independent registration (self-study)). There is a button labeled "Registravimasis" (Registration) which is circled in red.

Pasirinkite *MIP* temas:



Iš pateiktų temų sąrašo pasirinkite vieną temą ir įrašykite savo pasirinkimą:

